

ウインチの機種選定

1. 定格荷重

右の図を参考に巻上に必要な定格荷重を求めます。

2. ロープ速度

荷重がどの位の速度で移動するかを決定します。

3. 巻取量

荷重の移動距離によって必要ロープ長さを求めます。

4. 電圧と周波数

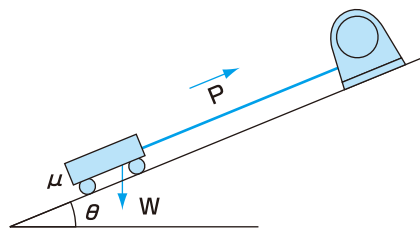
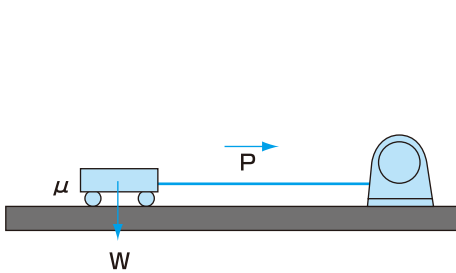
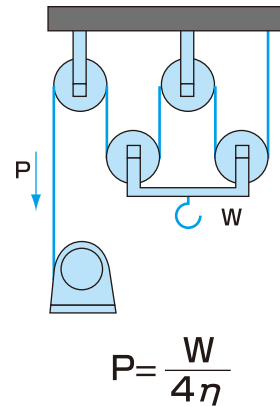
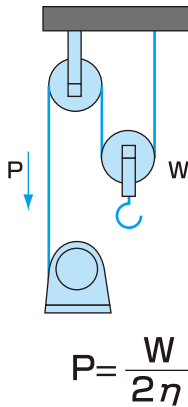
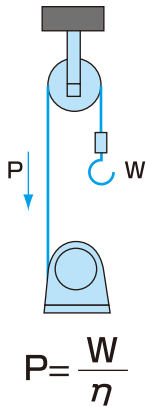
電圧と50Hz、60Hzのいずれか。

5. 操作方法

遠隔操作やボタン式レバー式の区別など。

6. 用途及び使用頻度

使用目的と一日の使用時間。



P : ロープ張力
 W : 荷重
 η : シーブ効率
 μ : 摩擦係数
 θ : 勾配 (度)

●仕様・部品等は改良により予告なく変更する場合があります。